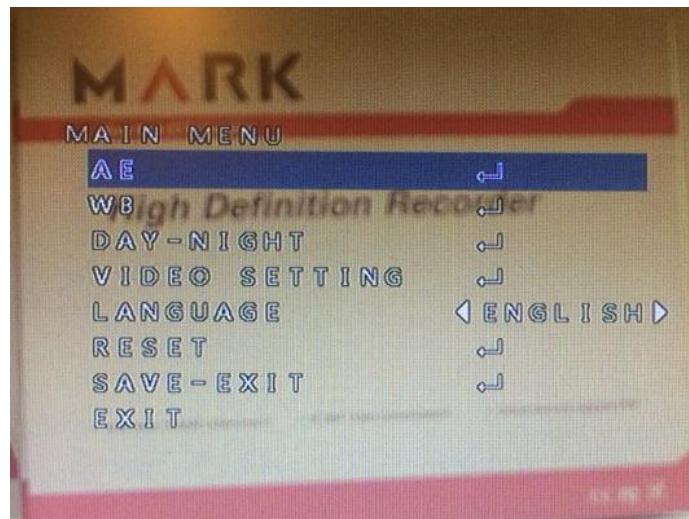


## OSD

El menú OSD permite el ajustar el nivel de intensidad de cada parámetro medido o tomado, y además de activarlo o desactivarlo

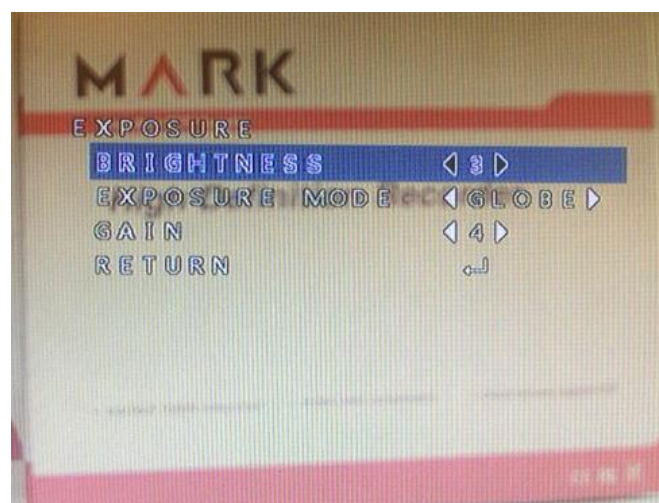


OSD representa una forma avanzada para el control de las cámaras de vídeo vigilancialo que permite que el usuario / instalador pueda ajustar un conjunto de filtros digitales y parámetros de la imagen para personalizar la señal generada que da la cámara desde donde ha sido instalada.

Algunas de las funciones que se pueden ajustar mediante el menú en pantalla son:

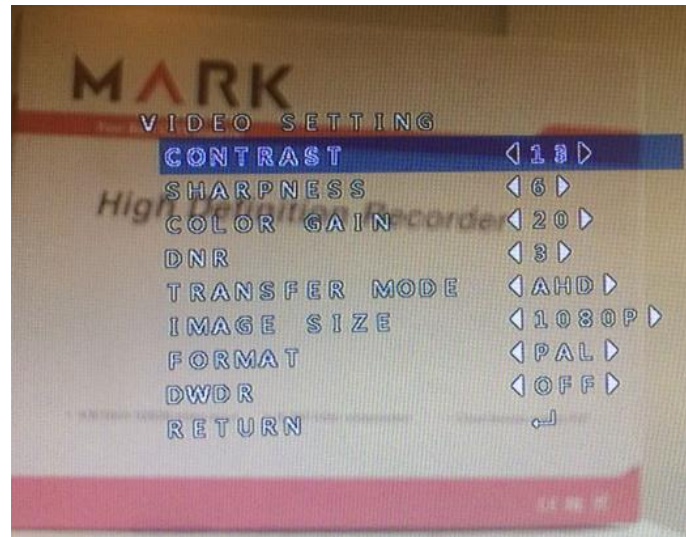
### **Exposición:**

Brillo / Modo de exposición / Ganancia



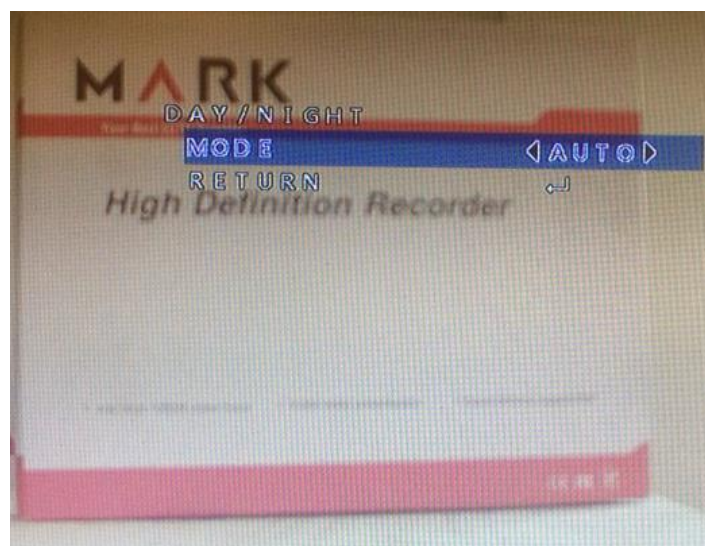
### Opciones de video:

Contraste / Nitidez / Ganancia de color / DNR ( Reducción Digital de Ruido ) / Norma / Resolución / Formato de video (PAL / NTSC) / DWDR ( Rango Dinámico Alto )



### Dia / Noche :

Comportamiento en condiciones de poca luz



También; en el menú principal podemos llevar los parámetros a valores de fábrica y/o cambiar el idioma.